



## HOTĂRÂRE

**Nr. 24 din 30.04.2025**

**Privind aprobarea impozitelor și taxelor locale, pentru anul fiscal 2026**

### **Având în vedere:**

Referatul de aprobare a primarului al comunei Șinteu, în calitate sa de inițiator, înregistrat sub nr. 1148 din 01.04.2025, precum și proiectul de hotărâre nr. 1131 din 31.03.2025.

Raportul compartimentului de resort din cadrul aparatului de specialitate al primarului comunei Șinteu, înregistrat sub nr. 1149 din 01.04.2025,

Avizul comisiei de specialitate al Consiliului Local Șinteu

Ținând seama de dispozițiile **Titlului IX Impozite și taxe locale, din Legea nr. 227/2015**, privind Codul fiscal, precum și ale **H.G. nr. 1/2016**, pentru aprobarea Normelor metodologice de aplicare a **Legii nr. 227/2015, privind Codul fiscal**;

Ținând seama de prevederile **art. 20 și 30 din Legea nr. 273/2006**, privind finanțele publice locale, cu modificările și completările, ale **Legii nr. 207/2015**, privind Codul de procedură fiscală, cu modificările și completările

În baza prevederilor **art. 129, alin (1), (2) lit b), alin (4) lit c), art. 139 alin (3) lit c), și art. 196 alin (1) lit a)** din O.U.G. nr. 57/2019 privind Codul Administrativ, cu modificările și completările ulterioare;

Consiliul Local al Comunei Șinteu cu 7 (șapte) voturi pentru, 0 abțineri, 0 împotriva, din totalul de 7 consilieri prezenți și 9 consilieri în funcție, adoptă următoarea :

## HOTĂRÂRE

**Art. 1.** Se aprobă impozitele și taxele locale, pentru anul fiscal 2026, conform anexei nr. 1 parte integrantă din prezenta hotărâre.

**Art. 2.** Prevederile prezentei hotărâri se completează cu prevederile Legii nr. 227/2015 privind Codul Fiscal, cu modificările și completările ulterioare.

**Art. 3.** Primarul Comunei Șinteu și Compartimentul taxe și impozite vor asigura ducerea la îndeplinire a prezentei hotărâri.



ROMÂNIA  
JUDEȚUL BIHOR  
CONSILIUL LOCAL AL COMUNEI ȘINTEU



417550, Comuna Șinteu, satul Șinteu, nr. 2 Tel. : 0259-429-750; Fax: 0259-429-750; e-mail: [primaria.sinteu@cjbihor.ro](mailto:primaria.sinteu@cjbihor.ro) ;

**Art. 4.** Prezenta hotărâre se comunică:  
Instituției Prefectului – Județul Bihor  
Primarului Comunei Șinteu  
Compartimentului Taxe și Impozite  
Se face publică prin afișaj

PREȘEDINTE DE ȘEDINȚĂ  
FURIK GHEORGHE



Contrasemnează pentru legalitate  
SECRETAR GENERAL AL COMUNEI  
VATLAVIC RUZENKA



## ANEXA nr. 1

### A. IMPOZITUL PE CLĂDIRI PROPRIETATE PERSOANE FIZICE

- cota de 0.1% la valoarea impozabila pentru clădiri rezidențiale după cum urmează;

#### 1. CLĂDIRI

| Caracteristici  | 2025 | 2026 |
|---|------|------|
| Cu pereții din cadre de beton, cărămidă arsă, piatră naturală sau alte materiale,     |      |      |
| - cu instalații   | 1562 | 1649 |
| - fără instalații   | 937  | 989  |
| Cu pereții din lemn, cărămidă newsă, vâlătuci, paiantă și alte materiale asemănătoare |      |      |
| - cu instalații   | 468  | 494  |
| - fără instalații   | 312  | 329  |

#### 2. CONSTRUCTII ANEXE - situate în afara corpului principal al clădirii

| Caracteristici   | 2025 | 2026 |
|--|------|------|
| Cu pereții din cărămidă arsă, piatră, beton sau materiale asemănătoare |      |      |
| - cu instalații  | 312  | 329  |
| - fără instalații  | 274  | 289  |
| Cu pereții din lemn, cărămidă newsă, paiantă, vâlătuci                 |      |      |
| - cu instalații  | 197  | 208  |
| - fără instalații  | 118  | 125  |

Pentru clădirile nerezidențiale aflate în proprietatea persoanelor fizice impozitul pe clădiri se calculează prin aplicarea unei cote de **0,6%** asupra valorii acesteia stabilite conform art. 458 din Legea 227/2015 privind Codul Fiscal.

Impozitul pe clădirile și terenurile neîngrijite situate în intravilanul localităților se majorează cu 500%.





## **B. IMPOZITUL PE CLADIRI IN CAZUL PERSOANELOR JURIDICE**

În cazul persoanelor juridice impozitul pe clădiri se stabilește la valoarea de **1,30%** din valoarea impozabilă a clădirii.

Pentru clădirile rezidențiale aflate în proprietatea persoanelor juridice impozitul pe clădiri se calculează prin aplicarea unei cote de **0.2%+50%=0.3%** asupra valorii impozabile a acestora.

În cazul în care proprietarul clădirii nu a actualizat valoarea impozabilă a clădirii în ultimii trei ani anteriori anului de referință, cota impozitului/taxei pe clădiri este **5%** din ultima valoare declarată pentru impunere.

## **C. IMPOZITUL PE TEREN**

Contribuabilii persoane fizice care dețin în proprietate terenuri intravilane pe care se găsesc clădiri și alte construcții, datorează un impozit/ha:

| Zona | 2025      |          | 2026      |          |
|------|-----------|----------|-----------|----------|
|      | Rangul IV | Rangul V | Rangul IV | Rangul V |
| A    | 1056      | 848      | 1115      | 895      |
| B    | 848       | 638      | 895       | 674      |
| C    | 638       | 425      | 674       | 449      |
| D    | 425       | 212      | 449       | 224      |

Repartizarea terenurilor pe zone se păstrează conform HCL nr. 32 din 25.04.2024.

Impozitul pe terenurile situate în intravilan -orice altă categorie de folosință decât cea de terenuri cu construcții

| Nr. | Categoria                                       | 2025   |        |        |        |
|-----|---|--------|--------|--------|--------|
|     |   | Zona A | Zona B | Zona C | Zona D |
| 1   | Arabil  | 44     | 33     | 31     | 24     |
| 2   | Pășuni  | 34     | 30     | 24     | 21     |
| 3   | Fânețe  | 34     | 30     | 24     | 21     |
| 4   | Vii   | 72     | 55     | 45     | 31     |
| 5   | Livezi  | 83     | 71     | 55     | 44     |
| 6   | Păduri și alte terenuri cu vegetație forestieră | 44     | 34     | 31     | 25     |
| 7   | Teren cu ape                                    | 24     | 19     | 12     | -      |
| 8   | Drumuri și cai ferate                           | -      | -      | -      | -      |
| 9   | Neproductiv                                     | -      | -      | -      | -      |





ROMÂNIA  
JUDEȚUL BIHOR  
PRIMĂRIA COMUNEI ȘINTEU




Comuna Șinteu, satul Șinteu, nr. 2, 417550 Tel./Fax: 0259-429-750; <https://www.sinteu.ro/>; e-mail: [primaria.sinteu@cjbihor.ro](mailto:primaria.sinteu@cjbihor.ro)

| Nr. | Categoria                                       | 2026   |        |        |        |
|-----|---|--------|--------|--------|--------|
|     |   | Zona A | Zona B | Zona C | Zona D |
| 1   | Arabil  | 46     | 35     | 33     | 25     |
| 2   | Pășuni  | 36     | 32     | 25     | 22     |
| 3   | Fânețe  | 36     | 32     | 25     | 22     |
| 4   | Vii   | 76     | 58     | 48     | 33     |
| 5   | Livezi  | 88     | 75     | 58     | 46     |
| 6   | Păduri și alte terenuri cu vegetație forestieră | 46     | 36     | 33     | 26     |
| 7   | Teren cu ape                                    | 25     | 20     | 13     | -      |
| 8   | Drumuri și cai ferate                           | -      | -      | -      | -      |
| 9   | Neproductiv                                     | -      | -      | -      | -      |

**Impozitul pe terenurile amplasate in extravilan 2025**

| Nr. crt. | Categoria de folosință  | A  | B  | C  | D  |
|----------|---|----|----|----|----|
| 1        | Teren cu construcții  | 49 | 44 | 42 | 36 |
| 2        | Arabil  | 71 | 74 | 71 | 65 |
| 3        | Pășuni  | 45 | 42 | 35 | 31 |
| 4        | Fânețe  | 45 | 42 | 35 | 31 |
| 5        | Vie pe rod, alta decât cea prevăzută la 5.1                                       | 87 | 83 | 78 | 75 |
| 5.1      | Vie pana la intrarea pe rod   | X  | X  | X  | X  |
| 6        | Livada pe rod, alta decât cea prevăzută la 6.1                                    | 89 | 81 | 78 | 75 |
| 6.1      | Livada pana la intrarea pe rod  | X  | X  | X  | X  |
| 7        | Păduri și alte terenuri cu vegetație forestieră cu excepția celui prevăzut la 7.1 | 28 | 22 | 20 | 18 |
| 7.1      | Pădure in vârsta de pana la 20 de ani și pădure cu rol de protecție               | X  | X  | X  | X  |





ROMÂNIA  
JUDEȚUL BIHOR  
PRIMĂRIA COMUNEI ȘINTEU




Comuna Șinteu, satul Șinteu, nr. 2, 417550 Tel./Fax: 0259-429-750; <https://www.sinteu.ro/>; e-mail: [primaria.sinteu@ejbihor.ro](mailto:primaria.sinteu@ejbihor.ro)

|     |  |    |    |    |    |
|-----|--|----|----|----|----|
| 8   | Teren cu apa, altul decât cel cu amenajări piscicole | 12 | 11 | 8  | 7  |
| 8.1 | Teren cu amenajări piscicole                         | 53 | 49 | 44 | 42 |
| 9   | Drumuri și cai ferate                                | X  | X  | X  | X  |
| 10  | Neproductiv  | X  | X  | X  | X  |

**Impozitul pe terenurile amplasate in extravilan 2026**

| Nr. crt. | Categoria de folosință  | A  | B  | C  | D  |
|----------|---|----|----|----|----|
| 1        | Teren cu construcții  | 52 | 46 | 44 | 38 |
| 2        | Arabil  | 75 | 78 | 75 | 69 |
| 3        | Pășuni  | 48 | 44 | 37 | 33 |
| 4        | Fânețe  | 48 | 44 | 37 | 33 |
| 5        | Vie pe rod, alta decât cea prevăzută la 5.1                                       | 92 | 88 | 82 | 79 |
| 5.1      | Vie pana la intrarea pe rod   | X  | X  | X  | X  |
| 6        | Livada pe rod, alta decât cea prevăzută la 6.1                                    | 94 | 86 | 82 | 79 |
| 6.1      | Livada pana la intrarea pe rod  | X  | X  | X  | X  |
| 7        | Păduri și alte terenuri cu vegetație forestieră cu excepția celui prevăzut la 7.1 | 30 | 23 | 21 | 19 |
| 7.1      | Pădure in vârsta de pana la 20 de ani și pădure cu rol de protecție               | X  | X  | X  | X  |
| 8        | Teren cu apa, altul decât cel cu amenajări piscicole                              | 13 | 12 | 8  | 7  |
| 8.1      | Teren cu amenajări piscicole  | 56 | 52 | 46 | 44 |
| 9        | Drumuri și cai ferate   | X  | X  | X  | X  |
| 10       | Neproductiv   | X  | X  | X  | X  |






Pentru contribuabilii care achită integral cu anticipație impozitul pe teren, clădiri și mijloace de transport până la data de 31.03.2026 se acordă o bonificație de 10% pentru persoanele fizice și persoanele juridice care achită on-line și pentru cei care achită la casieria primăriei cash, cu cardul sau prin ordin de plata.

#### D. IMPOZITUL PE MIJLOACELE DE TRANSPORT CU TRACȚIUNE MECANICĂ

1. VEHICULE ÎNMATRICULATE care aparțin contribuabililor, se stabilesc în funcție de capacitatea cilindrică a motorului, pentru fiecare 200 cmc sau fracțiune de capacitate sub 200 cmc, astfel:

| Caracteristici  | 2025                            | 2026                            |
|---|---------------------------------|---------------------------------|
| Motociclete, tricicluri, cvadricicluri cu capacitatea cilindrică de până la 1600 cmc inclusiv | 14 lei/an/200cmc sau fracțiune  | 15 lei/an/200cmc sau fracțiune  |
| Autoturisme cu capacitatea cilindrică de până la 1600 cmc inclusiv                            | 15 lei/an/200cmc sau fracțiune  | 16 lei/an/200cmc sau fracțiune  |
| Autoturisme cu capacitatea cilindrică între 1601 și 2000 cmc inclusiv                         | 31 lei/an/200cmc sau fracțiune  | 33 lei/an/200cmc sau fracțiune  |
| Autoturisme cu capacitatea cilindrică între 2001 și 2600 cmc inclusiv                         | 112 lei/an/200cmc sau fracțiune | 118 lei/an/200cmc sau fracțiune |
| Autoturisme cu capacitatea cilindrică între 2601 și 3000 cmc inclusiv                         | 224 lei/an/200cmc sau fracțiune | 236 lei/an/200cmc sau fracțiune |
| Autoturisme cu capacitatea cilindrică peste 3000 cmc  | 451 lei/an/200cmc sau fracțiune | 476 lei/an/200cmc sau fracțiune |
| Autobuze, autocare, microbuze,  | 38 lei/an/200cmc sau fracțiune  | 40 lei/an/200cmc sau fracțiune  |
| Alte vehicule cu tracțiune mecanică cu masa totală maximă autorizată de până la 12            | 49 lei/an/200cmc sau fracțiune  | 52 lei/an/200cmc sau fracțiune  |
| Tractoare înmatriculate   | 29 lei/an/200cmc sau fracțiune  | 31 lei/an/200cmc sau fracțiune  |





## 2. VEHICULE ÎNREGISTRATE

| Caracteristici   | 2025          | 2026          |
|--|---------------|---------------|
| Vehicule înregistrate cu capacitatea cilindrica < 4800 cm <sup>3</sup> | 8 lei/200 cmc | 8 lei/200 cmc |
| Vehicule înregistrate cu capacitatea cilindrica > 4800 cm <sup>3</sup> | 10 lei/200cmc | 11 lei/200cmc |
| Vehicule fără capacitate tehnica evidențiată                           | 76 lei/an     | 80 lei/an     |

3. Pentru remorci de orice fel, semiremorci și rulote, aparținând contribuabililor, taxele se stabilesc în funcție de capacitatea acestora, astfel:

| Caracteristici          | 2025      | 2026       |
|-------------------------|-----------|------------|
| Până la o tonă inclusiv | 15 lei/an | 16 lei/an  |
| Între 1-3 tone inclusiv | 52 lei/an | 55 lei/an  |
| Între 3-5 tone inclusiv | 79 lei/an | 83 lei/an  |
| Peste 5 tone            | 97 lei/an | 102 lei/an |

4. În cazul mijloacelor de transport hibride impozitul se reduce cu 50%.

5. În cazul autovehiculelor de marfa cu masa totală autorizată egală sau mai mare de 12t, impozitul pe mijloacele de transport este egal cu suma corespunzătoare prevăzută în tabelul următor.

|    | Numărul de axe și greutatea brută încărcată maximă admisă | Impozitul ( lei/an)                               | Impozitul ( lei/an)                            |
|----|---|---|--|
| I  | Doua axe  | Axe motoare cu sistem de suspensie pneumatică sau | Alte sisteme de suspensie pentru axele motoare |
| 1  | Masa de cel puțin 12 tone, dar mai mică de 13 tone        | 0   | 163  |
| 2  | Masa de cel puțin 13 tone, dar mai mică de 14 tone        | 163   | 452  |
| 3  | Masa de cel puțin 14 tone, dar mai mică de 15 tone        | 452   | 636  |
| 4  | Masa de cel puțin 15 tone, dar mai mică de 18 tone        | 636   | 1439   |
| 5  | Masa de cel puțin 18 tone                                 | 636   | 1439   |
| II | 3 axe   |   |  |
| 1  | Masa de cel puțin 15 tone, dar mai mică de 17 tone        | 163   |  |





ROMÂNIA  
JUDEȚUL BIHOR  
PRIMĂRIA COMUNEI ȘINTEU



Comuna Șinteu, satul Șinteu, nr. 2, 417550 Tel./Fax: 0259-429-750; <https://www.sinteu.ro/>; e-mail: [primaria.sinteu@ejbihor.ro](mailto:primaria.sinteu@ejbihor.ro)

|     |  |      |      |
|-----|--|------|------|
| 2   | Masa de cel puțin 17 tone, dar mai mica de 19 tone | 284  | 582  |
| 3   | Masa de cel puțin 19 tone, dar mai mica de 21 tone | 582  | 756  |
| 4   | Masa de cel puțin 21 tone, dar mai mica de 23 tone | 756  | 1168 |
| 5   | Masa de cel puțin 23 tone, dar mai mica de 25 tone | 1168 | 1812 |
| 6   | Masa de cel puțin 25 tone, dar mai mica de 26 tone | 1168 | 1812 |
| 7   | Masa de cel puțin 26 tone                          | 1168 | 1812 |
| III | 4 axe  |      |      |
| 1   | Masa de cel puțin 23 tone, dar mai mica de 25 tone | 756  | 767  |
| 2   | Masa de cel puțin 25 tone, dar mai mica de 27 tone | 767  | 1198 |
| 3   | Masa de cel puțin 27 tone, dar mai mica de 29 tone | 1198 | 1902 |
| 4   | Masa de cel puțin 29 tone, dar mai mica de 31 tone | 1902 | 2822 |
| 5   | Masa de cel puțin 31 tone, dar mai mica de 32 tone | 1902 | 2822 |
| 6   | Masa de cel puțin 32 tone                          | 1902 | 2822 |

**6. În cazul unei combinații de autovehicule**, un autovehicul articulat sau tren rutier, de transport de marfa cu masa totală maximă autorizată egală sau mai mare de 12 tone, impozitul pe mijloace de transport este egal cu suma corespunzătoare prevăzută în tabelul următor.

|   | Numărul de axe și greutatea brută încărcată maximă admisă | Impozitul ( lei/an)   | Impozitul ( lei/an)                            |
|---|---|---|--|
| I | 2+1 axe   | Axe motoare cu sistem de suspensie pneumatică sau echivalente | Alte sisteme de suspensie pentru axele motoare |
| 1 | Masa de cel puțin 12 tone, dar mai mica de 14 tone        | 0   | 0  |
| 2 | Masa de cel puțin 14 tone, dar mai mica de 16 tone        | 0   | 0  |
| 3 | Masa de cel puțin 16 tone, dar mai mica de 18 tone        | 0   | 74   |
| 4 | Masa de cel puțin 18 tone, dar mai mica de 20 tone        | 74  | 168  |
| 5 | Masa de cel puțin 20 tone, dar mai mica de 22 tone        | 168   | 394  |






ROMÂNIA  
JUDEȚUL BIHOR  
PRIMĂRIA COMUNEI ȘINTEU



Comuna Șinteu, satul Șinteu, nr. 2, 417550 Tel./Fax: 0259-429-750; <https://www.sinteu.ro/>; e-mail: [primaria.sinteu@cjbihor.ro](mailto:primaria.sinteu@cjbihor.ro)

|     |  |      |      |
|-----|--|------|------|
| 6   | Masa de cel puțin 22 tone, dar mai mica de 23 tone | 394  | 510  |
| 7   | Masa de cel puțin 23 tone, dar mai mica de 25 tone | 510  | 920  |
| 8   | Masa de cel puțin 25 tone, dar mai mica de 28 tone | 920  | 1612 |
| 9   | Masa de cel puțin 28 tone                          | 920  | 1612 |
| II  | 2+2axe   |      |      |
| 1   | Masa de cel puțin 23 tone, dar mai mica de 25 tone | 158  | 367  |
| 2   | Masa de cel puțin 25 tone, dar mai mica de 26 tone | 367  | 604  |
| 3   | Masa de cel puțin 26 tone, dar mai mica de 28 tone | 604  | 888  |
| 4   | Masa de cel puțin 28 tone, dar mai mica de 29 tone | 888  | 1072 |
| 5   | Masa de cel puțin 29 tone, dar mai mica de 31 tone | 1072 | 1760 |
| 6   | Masa de cel puțin 31 tone, dar mai mica de 33 tone | 1760 | 2444 |
| 7   | Masa de cel puțin 33 tone, dar mai mica de 36 tone | 2444 | 3710 |
| 8   | Masa de cel puțin 36 tone, dar mai mica de 38 tone | 2444 | 3710 |
| 9   | Masa de cel puțin 38 tone                          | 2444 | 3710 |
| III | 2+3 axe  |      |      |
| 1   | Masa de cel puțin 36 tone, dar mai mica de 38 tone | 1944 | 2705 |
| 2   | Masa de cel puțin 38 tone, dar mai mica de 40 tone | 2705 | 3678 |
| 3   | Masa de cel puțin 40 tone                          | 2705 | 3678 |
| IV  | 3+2 axe  |      |      |
| 1   | Masa de cel puțin 36 tone, dar mai mica de 38 tone | 1718 | 2385 |
| 2   | Masa de cel puțin 38 tone, dar mai mica de 40 tone | 2385 | 3299 |
| 3   | Masa de cel puțin 40 tone, dar mai mica de 44 tone | 3299 | 4881 |
| 4   | Masa de cel puțin 44 tone                          | 3299 | 4881 |
| V   | 3+3 axe  |      |      |
| 1   | Masa de cel puțin 36 tone, dar mai mica de 38 tone | 977  | 1182 |





|   |  |      |      |
|---|--|------|------|
| 2 | Masa de cel puțin 38 tone, dar mai mica de 40 tone | 1182 | 1766 |
| 3 | Masa de cel puțin 40 tone, dar mai mica de 44 tone | 1766 | 2811 |

#### E. IMPOZITUL PE SPECTACOLE

| Tipul spectacolului   | 2025                                       | 2026                                       |
|---|--|--|
| Manifestări artistice de orice fel permanente sau ocazionale, competiții sportive cu caracter permanent sau ocazional | 3% din încasările din bilete și abonamente | 4% din încasările din bilete și abonamente |

## II. TAXE

### A. TAXĂ PENTRU ELIBERAREA CERTIFICATELOR, A VIZELOR ȘI AUTORIZAȚIILOR ÎN DOMENIUL CONSTRUCȚIILOR

1. Taxa pentru certificat de urbanism 17 lei până la 1000 mp +0.015lei/mp pentru ceea ce depășește 1000 mp .

Pentru eliberare autorizației de construire taxa este de 1% din valoarea autorizată a lucrărilor, inclusiv a instalațiilor aferente acestora. Pentru clădirile cu destinație de locuință și anexe gospodărești taxele se reduc cu 50%.

Taxele de autorizare nu se datorează în cazul eliberării de autorizații pentru lăcașuri de cult, inclusiv pentru construcțiile anexe ale acestora, pentru lucrările de dezvoltare, de modernizare sau de reabilitare a infrastructurilor din transporturi care aparțin domeniului public al statului, pentru lucrările de interes public județean sau locală.

2. Pentru eliberarea autorizației pentru construcțiile de șantier, necesare execuției lucrărilor de bază, dacă nu au fost autorizate o dată cu acestea, taxa este de 3% din valoarea autorizată a construcției.
3. Pentru eliberarea autorizației de desființare, parțială sau totală, a construcțiilor și a amenajărilor taxa datorată este de 0.1% din valoarea impozabilă a acestora. În cazul desființării parțiale quantumul taxei se calculează proporțional cu suprafața construită a clădirii supuse demolării.
4. Pentru prelungirea certificatului de urbanism, precum și a autorizațiilor de construire taxa este de 30% din valoarea taxei inițiale.
5. Autorizațiile pentru lucrările de racorduri și branșamente la rețele publice de apă, canalizare, gaze, termice, energie electrică și termică, telefonie și televiziune prin cablu





|   |             |             |
|---|-------------|-------------|
|   | <b>2025</b> | <b>2026</b> |
| - pentru fiecare instalație                                       | 24 lei      | 25 lei      |
| 6. Certificat de nomenclatură stradală și adresă                  |             |             |
|   | <b>2025</b> | <b>2026</b> |
|   | 18 lei      | 19 lei      |
| 7. Autorizații sanitare de funcționare eliberate contribuabililor |             |             |
|   | <b>2025</b> | <b>2026</b> |
|   | 27 lei      | 29 lei      |
| 8. Pentru eliberarea atestat de producător agricol                |             |             |
|   | <b>2025</b> | <b>2026</b> |
|   | 50 lei      | 55 lei      |
| 9. Carnet de comercializare                                       |             |             |
|   | <b>2025</b> | <b>2026</b> |
|   | 25 lei      | 25 lei      |
| 10. Certificatului de atestare fiscală                            |             |             |
|   | <b>2025</b> | <b>2026</b> |
|   | 25 lei      | 30 lei      |

**B. TAXA PENTRU ELIBERAREA/VIZAREA ANUALĂ A AUTORIZAȚIEI PRIVIND  
DESFĂȘURAREA ACTIVITĂȚII DE ALIMENTAȚIE PUBLICĂ**

|  |             |             |
|--|-------------|-------------|
| - pentru amplasamentele cu o suprafață între 0 și 150 mp   |             |             |
|  | <b>2025</b> | <b>2026</b> |
|  | 500 lei/an  | 500 lei/an  |
| - pentru amplasamentele cu o suprafață între 151 și 300 mp |             |             |
|  | <b>2025</b> | <b>2026</b> |
|  | 800 lei/an  | 800 lei/an  |
| - pentru amplasamente cu suprafața de 300 și 500 mp        |             |             |
|  | <b>2025</b> | <b>2026</b> |
|  | 1000 lei/an | 1000 lei/an |
| - pentru amplasamente cu suprafața de peste 500 mp         |             |             |
|  | <b>2025</b> | <b>2026</b> |
|  | 1500 lei/an | 1500 lei/an |





**C. TAXĂ PENTRU FIRMELE INSTALATE LA LOCUL EXERCITĂRII ACTIVITĂȚII**

**2025**  
49/mp/an sau fracțiune de mp

**2026**  
52 lei/mp/an sau fracțiune de mp

**D. TAXA DE DIVORT**

Taxa pentru îndeplinirea procedurii de divorț pe cale administrativă este în cuantum de 605 lei.

**E. CHIRII SPAȚII DIN DOMENIUL PUBLIC/PRIVAT AL UNITĂȚII ADMINISTRATIV TERITORIALE ȘINTEU**

| Nr. crt. | Specificație          | 2025   | 2026   |
|----------|-----------------------|--|--|
|          | Cămin cultural Șinteu | Nunta 2000 lei fără vesela<br>Nunta 2500 lei cu vesela<br>Botez fără vesela 350 lei<br>Botez cu vesela 400 lei | Nunta 2000 lei fără vesela<br>Nunta 2500 lei cu vesela<br>Botez fără vesela 350 lei<br>Botez cu vesela 400 lei |
|          |                       | Bal 400 lei<br>Discoteca și alte evenimente 400 lei  | Bal 400 lei<br>Discoteca și alte evenimente 400 lei  |
|          | Terenul de fotbal     | 75 lei/acțiune   | 100 lei/acțiune  |

**F. TAXĂ DE AVIZARE A ACTIVITĂȚII DE COLECTARE A CIUPERCILOR ȘI FRUCTELOR DE PĂDURE LA NIVELUL COMUNEI ȘINTEU DE PE TERENURILE APARTINÂND PRIMĂRIEI ȘINTEU**

**2025**  
1000 lei/an

**2026**  
1000 lei/an

Se acordă reducere de 250 lei pentru cei care plătesc taxa până la data de 30.06.2025.

**G. PENTRU UTILIZAREA TERENURILOR DIN DOMENIUL PUBLIC/PRIVAT AL UNITĂȚII ADMINISTRATIV TERITORIALE ȘINTEU**

1. Închirierea terenurilor pt. scopuri de producție :

-organizarea rampa pt. exploatarea forestiera 700 lei/ha/l

**H. Alte taxe speciale**

Taxă pentru verificarea documentației tehnice în vederea emiterii avizului de execuție a lucrărilor de branșamente, racorduri

**2026**  
11 lei/mp/zi





### III. SANCTIUNI

#### Limitele minime și maxime ale amenzilor în cazul

| Extras din norma juridică 2025   | Extras din norma juridică 2026  |
|--|---|
| Art.493. Contravenția prevăzută la alin. (2) lit.a) se sancționează cu amendă de la 71 lei la 283 lei iar cea de la lit.b)-d) cu amendă de la 283 lei la 706 lei | Art.493. Contravenția prevăzută la alin. (2) lit.a) se sancționează cu amendă de la 71 lei la 283 lei iar cea de la lit.b) cu amendă de la 283 lei la 706 lei |
| Art. 493 alin. (4) Încălcarea normelor tehnice privind tipărirea, înregistrarea, vizarea, evidența și gestionarea, după  | Art. 493 alin. (4) Încălcarea normelor tehnice privind tipărirea, înregistrarea, vizarea, evidența și gestionarea, după caz,                                  |
| caz, a abonamentelor și a biletelor de intrare la spectacole constituie contravenție și se sancționează cu amendă de la 330 la 1600 lei                          | a abonamentelor și a biletelor de intrare la spectacole constituie contravenție și se sancționează cu amendă de la 330 la 1600 lei                            |

#### **Regulament privind stabilirea taxei speciale pentru oficiere cununii în zilele nelucrătoare și pentru alte taxe speciale**

Art.1 Taxa specială pentru serviciile de oficiere căsătorii în zilele libere, sâmbăta și duminica, precum și în zilele în care nu se lucrează, se achită anticipat, la data depunerii documentației la Starea Civilă, cu cel puțin 10 zile înaintea oficierei căsătoriei.

Art.2 Pentru serviciul prestat, respectiv pentru oficierea căsătoriei în zilele nelucrătoare, se stabilesc următoarele taxe:

-în altă locație decât sediul primăriei 200 lei

Art.3 Taxa pentru acest serviciu va fi încasată de personalul din cadrul compartimentului impozite și taxe din cadrul aparatului de specialitate al primarului com. Șinteu;

INTOCMIT

Cubalac Anca





ROMÂNIA  
JUDEȚUL BIHOR  
PRIMĂRIA COMUNEI ȘINTEU



417550, Comuna Șinteu, satul Șinteu, nr. 2, Tel. : 0259-429-750; Fax: 0259-429-750; e-mail: [primaria.sinteu@cjbihor.ro](mailto:primaria.sinteu@cjbihor.ro) ;

Nr. 1150 din 01.04.2025

## ANUNȚ

Astăzi 01.04.2025 Primarul comunei Șinteu anunță deschiderea procesului de dezbatere publică privind următorul proiect de act normativ:

**”Proiect de hotărâre privind stabilirea impozitelor și taxelor locale pentru anul fiscal 2025,,**

În temeiul art. 6 din Legea nr. 52/2003, privind transparența decizională în administrația publică, Primăria comunei Șinteu supune dezbaterii publice acest proiect de hotărâre.

Documentația aferentă proiectului de act normativ include: raport de specialitate cu anexele aferente.

Întreaga documentație, poate fi studiată pe site-ul instituției [www.sinteu.ro](http://www.sinteu.ro) la secțiunea “Taxe și impozite” și la avizierul Primăriei comunei Șinteu, nr. 2 .

Orice persoană interesată este invitată să depună în scris propuneri, sugestii sau opinii cu privire la proiectul de hotărâre, la secretariatul Primăriei, în perioada 01.04.2025-10.04.2025, ca mesaj în formal electronic pe adresa de e-mail [primaria.sinteu@gmail.com](mailto:primaria.sinteu@gmail.com), prin poștă sau la sediul instituției.

Materialele transmise vor purta mențiunea: ”Propuneri privind dezbaterea: **Proiect de hotărâre privind stabilirea impozitelor și taxelor locale pentru anul fiscal 2026,,**

Pentru informații suplimentare, că stăm la dispoziție la următoarele: telefon 0259429750 ; email: [primaria.sinteu@gmail.com](mailto:primaria.sinteu@gmail.com); Cubalac Anca, inspector asistent, compartiment contabilitate.

PRIMAR  
LAȘAK BENEDEK

